



3D PRICE - GRAIN

23 июля 2014 г.

Котировки на текущую дату 23.07.14 (Т)

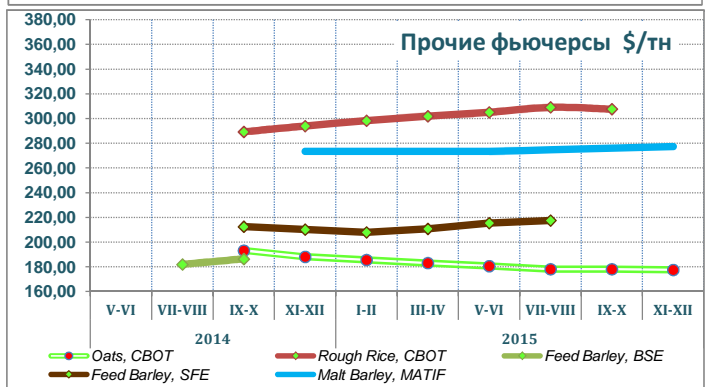
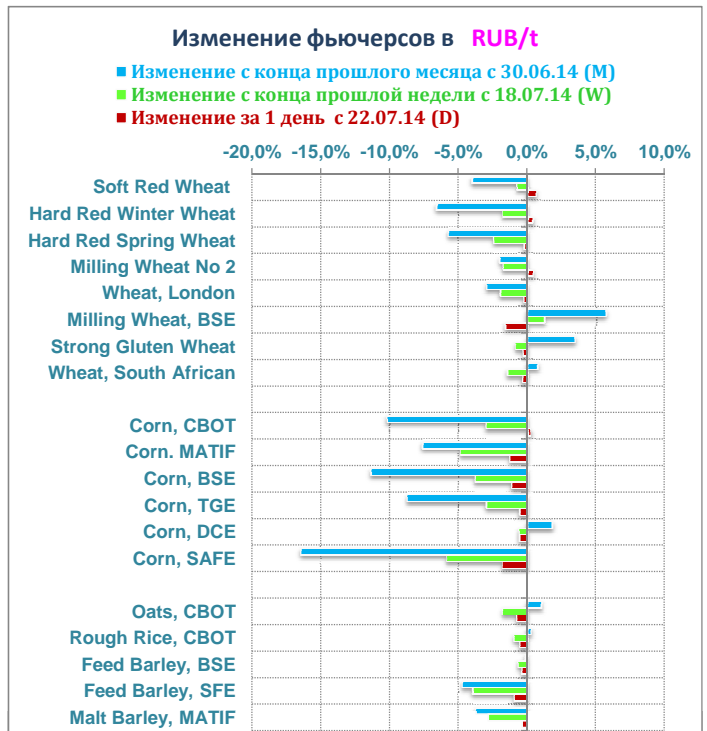
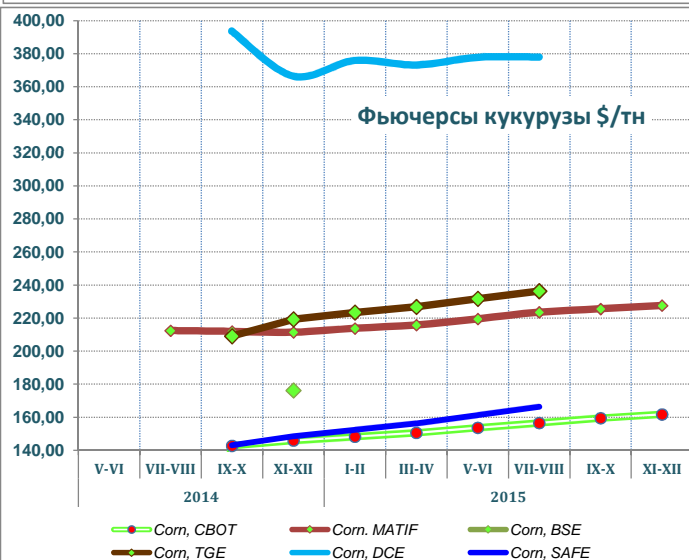
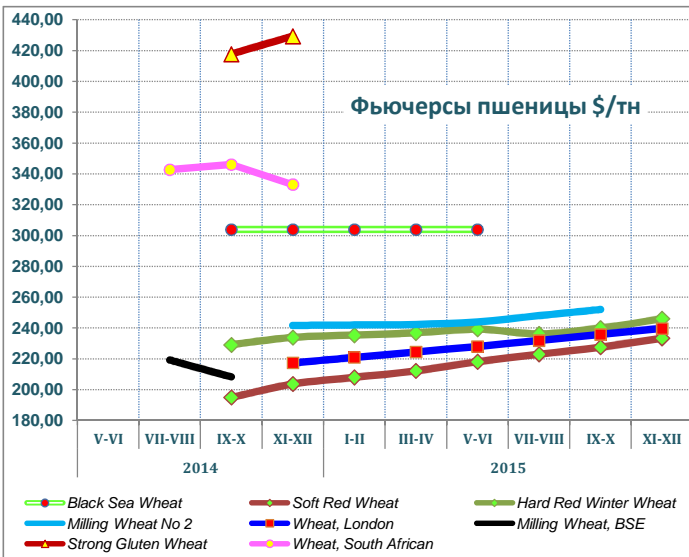
Изменение за 1 день с 22.07.14 (D)

Изменение с конца прошлой недели с 18.07.14 (W)

Изменение с конца прошлого месяца с 30.06.14 (M)

400079, Россия, Волгоград-79, а/я 1444, ООО "АГРОСПИКЕР" tel/fax: +7(8442) 42-58-31; mob: +7(902) 652-888-2; Web: www.agrospeaker.ru; E-mail: mail@agrospeaker.ru; agrospeaker@mail.ru

	USD1	EUR	GBP	AUD	RUB	CAD	HUF	BRL	CNY	JPY	MYR	ZAR
T 23.07.14	80,816	1,3464	1,7042	0,9452	34,8725	1,0726	228,11	2,2175	6,1982	101,47	3,1665	10,5035
D 22.07.14	0,04%	0,00%	-0,12%	0,66%	-0,34%	-0,10%	0,02%	0,21%	-0,07%	0,01%	-0,24%	-0,57%
W 18.07.14	0,39%	-0,44%	-0,26%	0,68%	-0,85%	-0,03%	-0,34%	-0,31%	-0,15%	0,15%	-0,49%	-1,29%
M 30.06.14	1,30%	-1,66%	-0,36%	0,23%	2,63%	0,55%	0,96%	0,17%	-0,09%	0,17%	-1,34%	-1,23%



Даты	Описание фьючерса Description futures	MAX макс	MIN миним	AVG средн	ФАКТИЧЕСКИЕ ЗНАЧЕНИЯ ФЬУЧЕРСОВ НА 2014-2015 гг.									
					2014					2015				
					V-VI	VII-VIII	IX-X	XI-XII	I-II	III-IV	V-VI	VII-VIII	IX-X	XI-XII
23.07.14	Soft Red Wheat	635,25	530,75	585,58			530,75	554,50	566,13	577,75	593,75	607,00	619,50	635,25
22.07.14	CBT Chicago Board of Trade (USA)	1,2%	0,9%	1,0%			1,2%	1,0%	1,0%	0,9%	0,9%	0,9%	0,9%	1,0%
18.07.14	Commodity Future , Usc/bh	0,7%	-0,3%	0,1%			-0,3%	-0,3%	-0,2%	0,0%	0,2%	0,3%	0,5%	0,7%
30.06.14	M	-4,5%	-8,8%	-6,7%			-8,8%	-7,9%	-7,5%	-7,2%	-6,5%	-5,8%	-5,4%	-4,5%
23.07.14	Hard Red Winter Wheat	669,75	623,50	645,27			623,50	636,50	640,63	644,75	651,25	642,75	653,00	669,75
22.07.14	Kansas City Board of Trade (USA)	1,1%	0,4%	0,7%			0,4%	0,6%	0,6%	0,6%	0,8%	1,1%	1,0%	0,9%
18.07.14	Commodity Future , Usc/bh	-0,2%	-1,6%	-0,9%			-1,6%	-1,5%	-1,3%	-1,2%	-1,0%	-0,2%	-0,2%	-0,3%
30.06.14	M	-6,0%	-12,3%	-9,3%			-12,3%	-11,0%	-10,7%	-10,3%	-8,9%	-8,2%	-7,4%	-6,0%
23.07.14	Hard Red Spring Wheat	677,75	621,00	647,39			621,00	629,75	636,13	642,50	650,25	657,50	664,25	677,75
22.07.14	Minneapolis Grain Exchange (USA)	0,4%	0,0%	0,1%			0,4%	0,3%	0,2%	0,2%	0,1%	0,0%	-0,2%	-0,1%
18.07.14	Commodity Future , Usc/bh	-1,2%	-1,8%	-1,5%			-1,5%	-1,6%	-1,6%	-1,6%	-1,7%	-1,8%	-1,4%	-1,2%
30.06.14	M	-7,5%	-9,1%	-8,4%			-9,0%	-9,1%	-8,8%	-8,6%	-8,5%	-8,4%	-7,5%	-7,6%
23.07.14	Milling Wheat No 2	187,25	179,50	182,00			179,50	179,50	179,75	180,00	181,25	184,25	187,25	
22.07.14	MATIF (FRA)	1,0%	0,4%	0,8%			0,8%	0,9%	1,0%	0,8%	0,6%	0,4%		
18.07.14	Commodity Future , EUR/t	0,1%	-0,7%	-0,4%			0,1%	-0,2%	-0,1%	-0,7%	-0,6%	-0,5%		
30.06.14	M	-0,8%	-4,0%	-2,9%			-3,5%	-3,8%	-4,0%	-3,4%	-2,1%	-0,8%		
23.07.14	Wheat, London	140,65	127,60	133,99			127,60	129,67	131,73	133,80	136,08	138,37	140,65	
22.07.14	LIFFE (UK)	0,4%	0,0%	0,2%			0,0%	0,2%	0,1%	0,4%	0,3%	0,3%	0,2%	
18.07.14	Commodity Future , GBP/t	-0,4%	-1,1%	-0,8%			-1,1%	-1,0%	-1,0%	-0,9%	-0,7%	-0,6%	-0,4%	
30.06.14	M	-2,8%	-6,6%	-5,3%			-6,6%	-6,4%	-6,2%	-6,1%	-5,0%	-3,9%	-2,8%	
23.07.14	Milling Wheat, BSE	50 000	47 500	48 750			50 000	47 500						
22.07.14	Budapest Stock Exchange (HUN)	0,0%	-2,4%	-1,2%			-2,4%	0,0%						
18.07.14	Commodity Future , HUF/t	3,6%	0,0%	1,8%			3,6%	0,0%						
30.06.14	M	7,6%	0,6%	4,1%			7,6%	0,6%						
23.07.14	Strong Gluten Wheat	2 661	2 589	2 625			2 589	2 661						
22.07.14	China Zhengzhou Commodity Exchange (CHN)	0,0%	0,0%	0,0%			0,0%	0,0%						
18.07.14	Commodity Future , CNY/t	0,0%	-0,2%	-0,1%			-0,2%	0,0%						
30.06.14	M	1,3%	0,3%	0,8%			1,3%	0,3%						

ПШЕНИЦА - WHEAT

		10 779	10 087	10 488	10 087	10 252	10 402	10 529	10 640	10 779	10 729
23.07.14	T	Rough Rice, CBOT									
22.07.14	D	-0,4%	-0,7%	-0,5%	-0,7%	-0,5%	-0,5%	-0,5%	-0,4%	-0,4%	-0,4%
18.07.14	W	-0,9%	-1,0%	-0,9%	-0,9%	-1,0%	-1,0%	-1,0%	-0,9%	-0,9%	-0,9%
30.06.14	M	2,0%	-0,8%	0,3%	-0,8%	-0,5%	-0,1%	0,0%	1,1%	2,0%	
23.07.14	T	Feed Barley, BSE			6 344	6 497					
22.07.14	D	-0,4%	-0,4%	-0,4%	-0,4%	-0,4%					
18.07.14	W	-0,5%	-0,8%	-0,6%	-0,8%	-0,5%					
30.06.14	M	0,5%	-0,7%	-0,1%	-0,7%	0,5%					
23.07.14	T	Feed Barley, SFE			7 410	7 331	7 252	7 350	7 515	7 588	
22.07.14	D	-0,5%	-1,3%	-0,9%	-1,3%	-0,9%	-0,5%	-0,7%	-1,1%	-1,1%	
18.07.14	W	-2,5%	-5,0%	-4,0%	-2,5%	-3,3%	-4,0%	-4,9%	-5,0%	-4,0%	
30.06.14	M	-3,4%	-7,4%	-4,7%	-7,4%	-5,4%	-3,4%	-3,7%	-3,6%		
23.07.14	T	Malt Barley, MATIF			9 531	9 531	9 531	9 531	9 578	9 625	9 672
22.07.14	D	-0,3%	-0,3%	-0,3%	-0,3%	-0,3%	-0,3%	-0,3%	-0,3%	-0,3%	-0,3%
18.07.14	W	-2,8%	-2,8%	-2,8%	-2,8%	-2,8%	-2,8%	-2,8%	-2,8%	-2,8%	-2,8%
30.06.14	M	-3,6%	-3,7%	-3,7%	-3,7%	-3,7%	-3,7%	-3,7%	-3,7%	-3,7%	-3,6%

Ячмень, овес, Рис - Barley, Oats