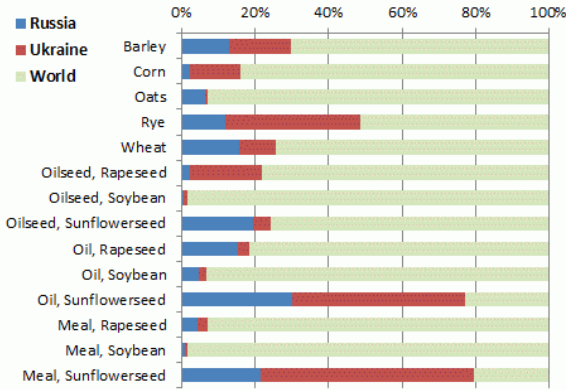




ЕЖЕДНЕВНЫЙ ОБЗОР РЫНКА
по итогам 22.03.2022г.

Доля в мировом экспорте России и Украины 2021/22



Рынки снова набирают высоту. За 5 дней индекс товарного рынка GSCI +9%; нефть +15%. Котировки пшеницы SRW балансируют около отметки 1100, кукурузы около 750. Котировки [рапса в Париже](#) собираются взять отметку 1000 евро.

Спекулятивная фиксация прибыли после выноса состоялась. Теперь рынки склонны делать поджатие к своим максимумам. Важно как закроет март товарный индекс GSCI: если состоится закрытие выше широкого канала, то это намерение обновить тах 2008 года.

Доллар на MOEX & FOREX остаётся выше 100 рублей. Интерес к торгам слабый—объёмы сильно упали после девальвации. [Срочный рынок показывает курс на конец 2023 года 132 рубля](#). Мировые цены в долларах в бэквордации, но ослабление рубля будет компенсировать это снижение. Так же срочный рынок выдаёт уровни цен нового урожая. Они много выше внутреннего рынка. Пройдет время, прежде чем внутренние цены догонят мировые. В связи с этим настоятельно рекомендую малому бизнесу работать по экспорту с культурами и продуктами их переработки не покрытыми квотами и пошлинами. Внутренний рынок пока не обещает той выручки, которую можно взять с мирового рынка за счет девальвации рубля.

Индекс S&P Goldman Sachs Commodity - 1Мес - SP - TradingView ■ ОТКР673.05 МАКС853.27 МИН673.05 ЗАКР761.53



		105,7350	QUOTE	Изменение котировок в единицах её измерения						
Котировки пшеницы (Биржа)	USD/t	RUB/t	22.03.2022	Day%	5_Day %	1M %	3M %	6M %	9M %	52W %
Wheat SRW Futures (CME Group)	\$ 410,9	43 443,1 P	1 118,20	-0,09%	-3,12%	31,17%	36,75%	55,47%	65,03%	77,08%
Wheat HRW Futures (CME Group)	\$ 410,2	43 373,2 P	1 116,40	0,29%	-3,54%	25,87%	31,01%	55,18%	72,42%	83,71%
Wheat HRS Futures (MGEX)	\$ 402,6	42 565,1 P	1 095,60	0,64%	-1,31%	10,93%	7,40%	24,77%	39,14%	66,59%
French Soft Milling Wheat (MATIFF)	\$ 418,1	44 207,9 P	379,00	0,60%	-1,94%	33,22%	31,71%	56,29%	80,48%	91,41%
Feed Wheat (ICE/EU)	\$ 407,3	43 068,1 P	307,10	1,39%	1,69%	34,69%	32,37%	55,57%	73,75%	79,64%
Wheat 12,5% FOB Novo, Platts	\$ 430,0	45 466,1 P	430,00	-0,29%	-0,52%	38,82%	25,00%	35,86%	62,72%	73,04%
Wheat 11,5% FOB Ukraine, Platts	\$ 424,3	44 858,1 P	424,25	-0,18%	-0,41%	38,98%	27,21%	38,87%	62,55%	69,19%
Australian Wheat (FOB AU, Platts)	\$ 417,0	44 091,5 P	417,00	-0,77%	-1,88%	18,97%	15,99%	37,62%	50,54%	58,56%
Wheat (Trigo Rosario) Argentina	\$ 316,0	33 412,3 P	316,00	0,29%	-0,32%	20,70%	28,19%	29,24%	52,58%	49,76%
Wheat_SAFEX (IOAP)	\$ 470,9	49 787,7 P	6 968,00	2,50%	0,80%	16,17%	13,23%	25,39%	39,89%	39,67%
Gluten Wheat_CZCE (China)	\$ 548,5	57 990,8 P	3 497,00	2,07%	0,63%	19,15%	18,99%	22,70%	25,61%	22,57%
AFP_Wheat - индекс экспортеров	\$ 414,8	43 854,5 P								

Котировки кукурузы (Биржа)	USD/t	RUB/t	22.03.2022	Day%	5_Day %	1M %	3M %	6M %	9M %	52W %
Corn Futures (CME Group)	\$ 296,4	31 344,4 P	753,00	-0,43%	-0,66%	11,97%	24,67%	40,09%	37,08%	56,47%
Corn Futures (Euronext, France)	\$ 370,1	39 133,9 P	335,50	0,45%	-3,10%	28,05%	36,38%	50,28%	62,08%	72,72%
Corn FOB Black Sea, Platts	\$ 367,8	38 884,0 P	367,75	0,07%	0,75%	26,27%	33,36%	37,99%	49,95%	62,00%
Corn_FOB Argentina	\$ 270,0	28 548,5 P	270,00	-0,74%	-7,57%	8,00%	26,76%	39,18%	40,92%	40,92%
Corn Futures (DCE, China)	\$ 453,9	47 991,3 P	2 894,00	0,52%	1,22%	4,48%	7,42%	15,67%	12,08%	6,28%
Corn Futures (Japan)	\$ 484,2	51 197,8 P	58 490,00	0,00%	-0,86%	31,44%	51,53%	64,30%	69,98%	82,72%
Corn Futures (India)	\$ 263,9	27 901,1 P	2 008,00	0,00%	0,00%	-3,46%	7,55%	7,55%	7,55%	7,55%
Corn White (SAFEX, IOAP)	\$ 273,5	28 923,7 P	4 048,00	1,15%	-0,25%	9,43%	11,12%	25,52%	23,79%	27,18%
Corn Yellow (SAFEX, IOAP)	\$ 289,1	30 567,1 P	4 278,00	1,66%	0,71%	11,38%	9,89%	27,06%	26,83%	30,95%
AFP_Corn - индекс экспортеров	\$ 344,8	36 454,1 P								

Rough Rice (CME Group)	\$ 353,3	37 355,2 P	16,03	0,60%	-0,96%	4,02%	12,50%	11,87%	13,82%	22,10%
Oats (CME Group)	\$ 420,0	44 412,8 P	724,00	-0,41%	9,45%	7,02%	8,71%	31,34%	95,26%	105,54%
Feed Barley, NCDEX India	\$ 277,7	29 360,1 P	2 113,00	3,99%	3,99%	5,65%	32,06%	32,06%	32,06%	32,06%
Feed Barley, FOB Australia	\$ 242,8	25 671,5 P	325,00	0,00%	1,56%	20,37%	33,20%	21,27%	23,11%	20,37%
Coriander, NCDEX India	\$ 1 415,8	149 704,6 P	10 774,00	1,62%	0,06%	-2,27%	17,80%	43,65%	43,65%	43,65%



Котировки маслосемян (Биржа)	USD/t	RUB/t	22.03.2022	Day%	5_Day %	1M %	3M %	6M %	9M %	52W %
Soybean Futures (CME Group)	\$ 623,3	65 906,8 P	1 696,40	0,33%	2,28%	3,76%	26,51%	30,40%	31,31%	42,89%
Soybean_FOB Santos Brazilia	\$ 677,0	71 582,6 P	677,00	0,06%	0,33%	4,99%	33,16%	37,99%	40,28%	49,85%
Soybean_FOB Argentina	\$ 440,0	46 523,4 P	440,00	0,00%	-3,72%	5,01%	31,74%	38,80%	42,39%	42,39%
Soybean (SAFEX, ЮАП)	\$ 611,1	64 613,9 P	9 043,00	1,15%	-0,95%	0,25%	17,56%	22,20%	30,12%	19,27%
Soybean 1 (DCE, China)	\$ 986,7	104 323,8 P	6 291,00	0,88%	1,50%	3,50%	5,47%	5,55%	8,20%	5,04%
Soybean 2 (DCE, China)	\$ 829,2	87 674,4 P	5 287,00	1,89%	4,38%	10,08%	34,43%	32,74%	33,51%	27,74%
Soybean Futures (India)	\$ 1 014,4	107 255,4 P	7 719,00	-0,01%	-1,64%	7,21%	26,54%	29,06%	29,06%	29,06%
Rapeseed Futures (Euronext, France)	\$ 1 097,1	116 002,0 P	994,50	2,53%	10,19%	36,33%	44,65%	69,93%	106,65%	132,22%
Canola Futures (ICE, Canada)	\$ 920,7	97 347,2 P	1 157,10	2,82%	3,34%	12,68%	18,35%	38,33%	58,48%	87,60%
Rapeseed Futures (CZCE, China)	\$ 989,8	104 655,4 P	6 311,00	0,00%	-0,11%	5,43%	4,97%	11,50%	12,70%	12,70%
Sunflower (SAFEX, ЮАП)	\$ 735,8	77 796,8 P	10 888,00	2,48%	-5,83%	14,00%	17,06%	31,18%	42,51%	29,71%
NCDEX CastorSeed	\$ 967,7	102 322,7 P	7 364,00	0,66%	-0,27%	7,50%	23,52%	23,52%	23,52%	23,52%
AFP_Soybean - индекс экспортеров	\$ 650,2	68 744,7 P								
AFP_Rapeseed - индекс экспортеров	\$ 1 008,9	106 674,6 P								

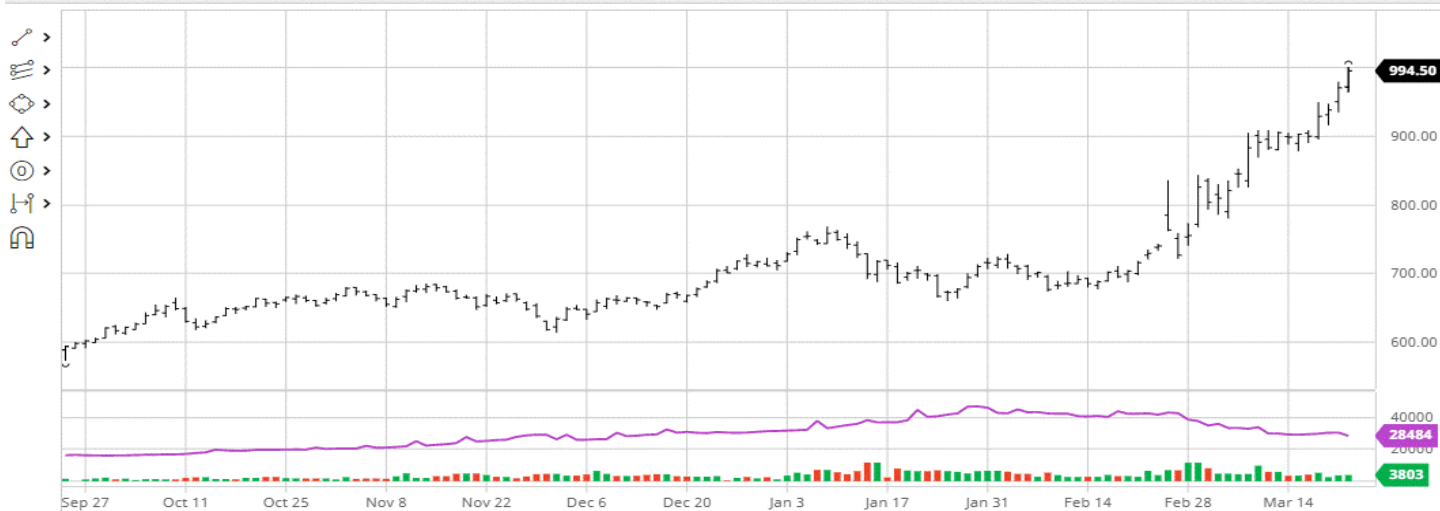
Котировки масла (Биржа)	USD/t	RUB/t	22.03.2022	Day%	5_Day %	1M %	3M %	6M %	9M %	52W %
Soybean Oil	\$ 1 643,3	173 755,3 P	74,54	1,13%	1,17%	6,39%	35,92%	32,00%	29,25%	63,61%
DCE Soybean Oil	\$ 1 625,4	171 866,4 P	10 364,00	0,64%	0,15%	1,01%	22,80%	24,75%	35,19%	24,33%
CZCE RapeSeed Oil	\$ 1 987,4	210 140,0 P	12 672,00	0,60%	0,69%	2,57%	5,42%	21,53%	39,57%	29,86%
Palm Kernel Oil	\$ 2 325,2	245 859,7 P	9 956,00	0,00%	0,00%	0,97%	19,71%	91,02%	93,47%	73,48%
Palm Oil	\$ 1 511,3	159 799,0 P	6 471,00	3,54%	-3,27%	6,22%	51,05%	64,70%	89,11%	94,27%
Crude Palm Oil	\$ 1 387,5	146 707,3 P	1 387,50	2,04%	2,21%	5,09%	44,49%	59,76%	75,13%	85,49%
Palm Oil USD	\$ 1 460,0	154 373,1 P	1 460,00	3,80%	0,21%	4,64%	47,62%	60,48%	80,75%	91,04%
DCE Palm Olein	\$ 1 732,7	183 209,2 P	11 048,00	2,32%	-1,80%	3,50%	38,20%	45,02%	65,89%	51,80%

Котировки шрота (Биржа)	USD/t	RUB/t	22.03.2022	Day%	5_Day %	1M %	3M %	6M %	9M %	52W %
Soybean Meal	\$ 525,6	55 572,5 P	476,80	-0,93%	-1,49%	5,77%	20,28%	36,03%	34,95%	33,74%
DCE Soy Meal	\$ 683,2	72 235,6 P	4 356,00	2,16%	4,31%	13,32%	37,33%	34,82%	35,41%	31,17%
CZCE Rapeseed Meal	\$ 664,7	70 278,8 P	4 238,00	3,16%	6,30%	19,21%	46,19%	49,23%	57,78%	53,61%

Котировки маслосемян (Биржа)	USD/t	RUB/t	22.03.2022	Day%	5_Day %	1M %	3M %	6M %	9M %	52W %
S&P GSCI Index - товарный индекс	\$ 755,0	79 828,9 P	754,99	-0,13%	8,94%	15,05%	36,31%	39,99%	43,88%	58,73%
Crude Oil Brent	\$ 115,5	12 210,3 P	115,48	-0,12%	15,58%	23,05%	55,13%	60,63%	66,30%	91,45%
Crude Oil WTI	\$ 111,8	11 816,9 P	111,76	-0,32%	15,89%	21,60%	55,59%	60,44%	66,91%	96,00%
AFP_CrudeOil - индекс нефти	\$ 113,6	12 013,6 P								

Rapeseed (XRK22) 994.50s+24.50 (+2.53%) 03/22/22[Euronext] DELAYED

1D 5D 1M 3M 6M 9M 1Y 2Y 3Y 5Y 10Y 20Y MAX
Daily
6M
+Study
Tools
Settings
Compare
f(x)
Grid
Mode
Templates
Clear



Котировки валют	22.03.2022	Day%	5_Day %	1M %	3M %	6M %	9M %	52W %
U.S. Dollar Index	98,4930	-0,01%	-0,61%	2,57%	2,52%	5,38%	7,25%	7,36%
U.S. Dollar/Russian Ruble	105,7350	-0,65%	-0,90%	34,20%	43,59%	44,87%	45,74%	41,42%
U.S. Dollar/Ukraine Hryvnia	29,3600	-0,08%	0,00%	1,55%	7,77%	10,33%	7,64%	6,12%
U.S. Dollar/Kazakhstan Tenge	508,25	-0,08%	-1,29%	16,31%	16,35%	19,43%	18,72%	20,77%
U.S. Dollar/Euro FX	0,9065	-0,14%	-0,69%	2,66%	2,68%	5,95%	8,15%	8,17%
U.S. Dollar/British Pound	0,7540	-0,71%	-1,67%	2,45%	0,70%	2,70%	5,12%	4,54%
U.S. Dollar/Canadian Dollar	1,2568	-0,19%	-1,54%	-1,57%	-2,07%	-1,59%	2,15%	0,38%
U.S. Dollar/Brazilian Real	4,9080	-0,61%	-4,90%	-2,95%	-13,17%	-7,18%	-1,11%	-10,81%
U.S. Dollar/Argentine Peso	110,06	0,10%	0,73%	2,68%	7,61%	11,76%	15,32%	20,21%
U.S. Dollar/Japanese Yen	120,80	1,11%	2,12%	4,98%	5,89%	10,05%	9,13%	10,98%
U.S. Dollar/Chinese Offshore Spot	6,3761	0,09%	-0,08%	0,83%	0,01%	-1,36%	-1,52%	-2,01%
U.S. Dollar/Indian Rupee	76,0958	-0,26%	-0,24%	1,97%	0,85%	3,05%	2,46%	5,15%
U.S. Dollar/Turkish New Lira	14,8200	0,00%	1,03%	7,53%	23,32%	71,31%	71,63%	90,69%
U.S. Dollar/Egyptian Pound	18,5121	1,76%	18,07%	18,00%	17,77%	18,02%	18,42%	17,86%
U.S. Dollar/South African Rand	14,7981	-0,59%	-1,83%	-1,69%	-5,65%	0,03%	3,97%	0,60%
U.S. Dollar/Australian Dollar	1,3386	-0,92%	-3,66%	-3,35%	-3,41%	-2,94%	1,44%	3,71%
U.S. Dollar/Malaysian Ringgit	4,2817	2,09%	1,83%	2,30%	1,73%	2,31%	1,48%	4,21%
U.S. Dollar/Hungarian Forint	335,53	-0,97%	-0,66%	6,99%	3,31%	10,50%	14,41%	9,36%
U.S. Dollar/Pakistan Rupee	181,43	0,01%	1,28%	2,95%	1,77%	7,32%	15,11%	16,76%
U.S. Dollar/Thai Baht	33,4530	-0,21%	-0,10%	3,20%	-0,28%	0,06%	5,25%	8,53%
U.S. Dollar/Vietnam Dong	22 857,7	-0,02%	-0,16%	0,15%	-0,34%	0,50%	-0,60%	-0,85%
U.S. Dollar/Paraguay Guarani	6 957,00	0,05%	0,12%	0,14%	2,40%	1,44%	2,56%	6,56%
U.S. Dollar/Myanmar Burma Kyats	1 775,45	-0,08%	0,00%	-0,05%	-0,07%	-3,22%	7,97%	26,03%
U.S. Dollar/Mexican Peso	20,2773	-0,45%	-2,61%	-0,06%	-2,03%	0,96%	0,42%	-1,38%
Gold	1 920,82	-0,73%	0,20%	1,19%	6,53%	8,66%	8,13%	10,49%
Silver	24,7570	-1,68%	-0,48%	2,76%	8,67%	9,20%	-4,06%	-3,79%
Gold/Russian Ruble	203 716,30	-1,27%	-0,35%	36,15%	53,28%	57,83%	57,88%	56,59%
Silver/Russian Ruble	2 626,87	-2,23%	-1,03%	38,26%	56,37%	58,59%	40,11%	36,38%

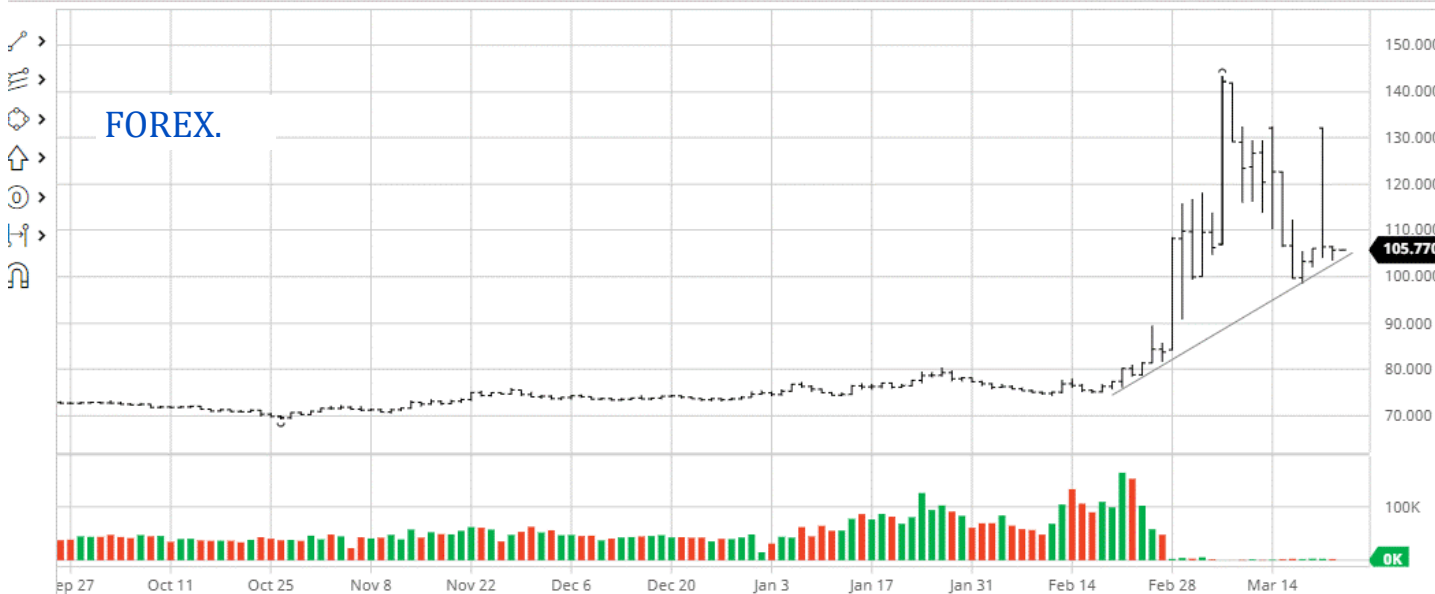
Доллар США / Российский рубль ТОМ - 1Д - MOEX - TradingView ▲ 🌞 ОТКР 104.0000 МАКС 104.3450 МИН 103.0000 ЗАКР 103.5500

Поддержка 100



U.S. Dollar/Russian Ruble (^USD RUB) 105.770+0.035 (+0.03%) 105.965 106.035 20:23 CT[FOREX] DELAYED

1D 5D 1M 3M 6M 9M 1Y 2Y 3Y 5Y 10Y 20Y MAX
Daily
6M
+Study
Tools
Settings
Compare
f(x)
Grid
Mode
Templates
Clear



На российском рынке цены на зерно будут отыгрывать девальвацию рубля.
Новый урожай будет дороже

