

Техника рынка такова, что полтора года основной индекс остается на верхнем этаже - выше пика 2008 года. Быки удерживают завоеванные позиции, но сил наступать, пока нет. Теперь уже от параметров урожая 2012 года будут зависеть дальнейшие тенденции рынка. Если под давлением нового урожая индекс не уйдет ниже пика 2008 года, то рынку остается покорять новые максимумы с целью 13500.

Технический анализ



Средние мировые цены зернового и масличного рынка в российских рублях
по индексам АГРОСПЕКТЕРА на **20 января 2012г.**

ASP_Index	Индексы АГРОСПЕКТЕРА	Руб/тн 20.01.12	% нед 13.01.12	% мес 30.12.11	% 2011 год 30.12.11
ASP_Grain&Oilseeds	Общий индекс зернового и масличного рынка	10 422	-0,91%	-4,08%	-4,08%
ASP_Grain	Индекс зернового рынка	9 211	-1,15%	-4,74%	-4,74%
ASP_Wheat	Индекс рынка пшеницы	8 065	-0,83%	-3,84%	-3,84%
ASP_Corn	Индекс рынка кукурузы	8 439	-0,90%	-4,70%	-4,70%
ASP_Barley	Индекс рынка ячменя фуражного	6 609	1,96%	0,67%	0,67%
ASP_Malt	Индекс рынка ячменя солодового	9 146	-0,76%	-0,35%	-0,35%
ASP_Rice	Индекс рынка риса	14 465	-2,37%	-6,89%	-6,89%
ASP_Oilseeds	Индекс рынка маслосемян	15 264	-0,31%	-2,44%	-2,44%
ASP_Soybean	Индекс рынка соевых бобов	15 028	-0,74%	-2,87%	-2,87%
ASP_Rapeseed	Индекс рынка рапса (канолы)	16 898	1,30%	-1,64%	-1,64%
ASP_Sunflower	Индекс рынка подсолнечника	14 633	1,57%	3,10%	3,10%
ASP_Flax	Индекс рынка льна	14 200	-1,11%	-2,56%	-2,56%

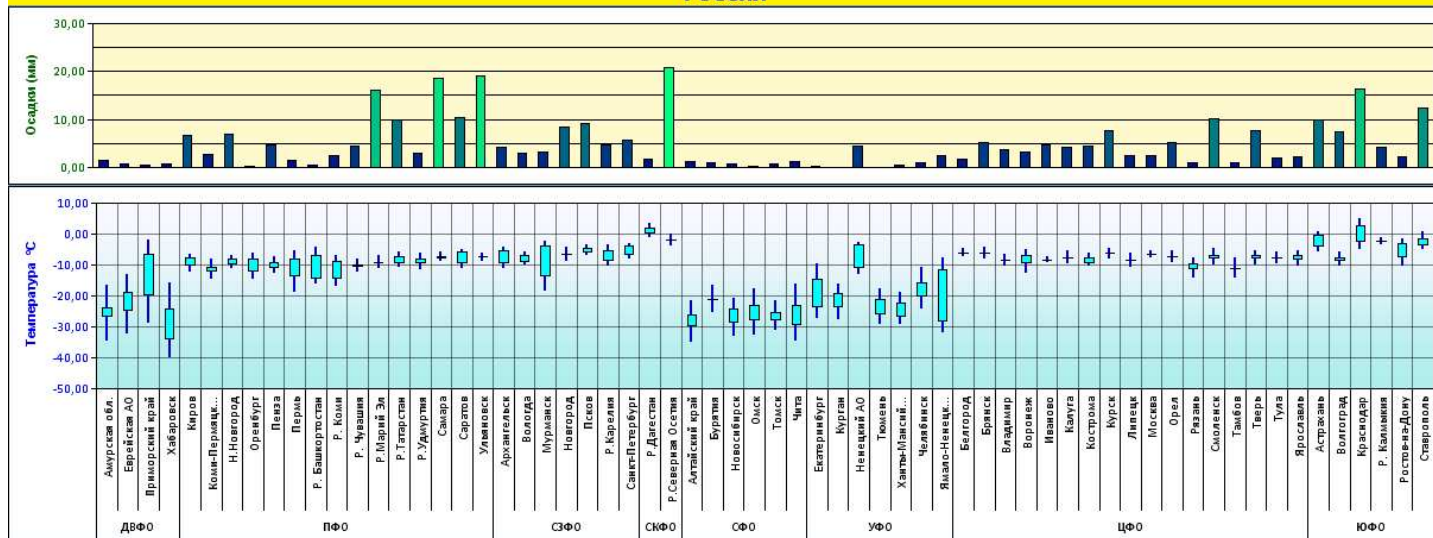
ПОГОДА. Обильные снегопады по всему озимому клину предшествовали морозам в третью декаду января до $-15-20^{\circ}\text{C}$ в Центральном ФО, Поволжье и на севере ЮФО. Снежный покров превысил 10 см и не допускает понижения температуры в узле кущения ниже критического уровня. Осенняя засуха в восточной Европе будет в большей степени причиной пересева озимых, нежели январское похолодание.



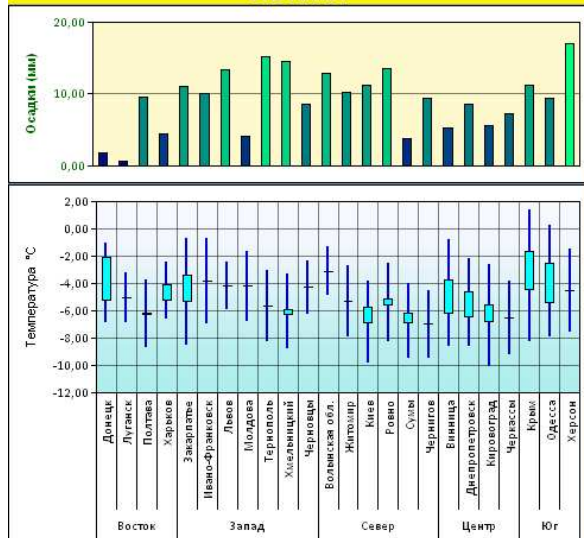
Осадки и среднесуточные температуры за 5 дней: 16.01.2012 - 20.01.2012

Верхний график: осадки в миллиметрах
Данные по температуре представлены в виде японских свечей, в которых :
HIGH и LOW - max и min температура за 5 дней; OPEN и CLOSE - max и min среднесуточной температуры за 5 дней

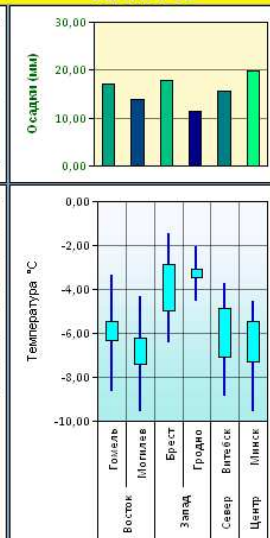
РОССИЯ



УКРАИНА



БЕЛАРУСЬ



КАЗАХСТАН

